

<b>INTRODUZIONE</b>	<b>2</b>
---------------------	----------

---

<b>CAPITOLO</b>	<b>I</b>
<b>ATTIVITÀ SVOLTE DALL' ON. PANIZ NELLA PROVINCIA DI BELLUNO</b>	<b>4</b>

---

Premessa.....	5
DATI DAL 30.04.2008 AL 21.07.2011.....	6

<b>CAPITOLO</b>	<b>II</b>
<b>ATTIVITÀ SVOLTE DALL' ON. PANIZ NELLA REGIONE VENETO</b>	<b>9</b>

---

PREMESSA.....	10
DATI DAL 30.04.2008 AL 21.07.2011.....	11

<b>CAPITOLO</b>	<b>III</b>
<b>ATTIVITÀ SVOLTE DALL' ON. PANIZ NELLA REGIONE LAZIO</b>	<b>12</b>

---

Premessa.....	13
DATI dal 30.04.2008 AL 21.07.2011.....	14

<b>CAPITOLO</b>	<b>IV</b>
<b>ATTIVITÀ SVOLTE DALL' ON. PANIZ NELLE ALTRE REGIONI D'ITALIA E ALL'ESTERO</b>	<b>15</b>

---

Premessa.....	16
---------------	----

## **INTRODUZIONE**

L'attività politica dell' on. Maurizio Paniz nel corso della XVI Legislatura si è svolta in tutta Italia, in particolar modo in due regioni: Veneto e Lazio.

Le ragioni di una maggiore attenzione verso queste regioni sono ovvie. Per quanto riguarda il Veneto, basti ricordare che l'on. Paniz è stato eletto nella circoscrizione elettorale “Veneto II”. Per quanto riguarda il Lazio molti interventi sono conseguenti all'attività parlamentare, ma svolti al di fuori dell'ordinaria funzione di deputato.

Il fine di questa presentazione è quello di fornire un quadro sintetico di tutte le attività, politiche, ma non solo, svolte dall'on. Paniz nel corso dell'ultima Legislatura, iniziata il 30 aprile 2008. L'analisi si sviluppa in 4 capitoli.

Nel primo capitolo vengono proposte le attività svolte nella provincia di Belluno.

Il secondo capitolo si occupa delle attività svolte nella regione Veneto, ad eccezione della provincia di Belluno.

Nel terzo capitolo sono prese in considerazione le attività svolte nella regione Lazio.

Infine, nell'ultima parte, sono ricordate le attività svolte nelle altre regioni d'Italia.

Sono escluse tutte le attività tipicamente parlamentari (in aula, alla Camera dei Deputati, nel Consiglio di Giurisdizione, nella Giunta per le autorizzazioni a procedere, in Commissione Giustizia e nelle altre Commissioni).

**ATTIVITA' COMPLESSIVE ANNO 2008 : 254**

**ATTIVITA' COMPLESSIVE ANNO 2009 : 374**

**ATTIVITA' COMPLESSIVE ANNO 2010 : 380**

**ATTIVITA' COMPLESSIVE ANNO 2011 :**

**ATTIVITA' TOTALI: 1008**



**CAPITOLO I**  
**ATTIVITÀ SVOLTE DALL' ON.**  
**PANIZ NELLA PROVINCIA DI**  
**BELLUNO**

## PREMESSA



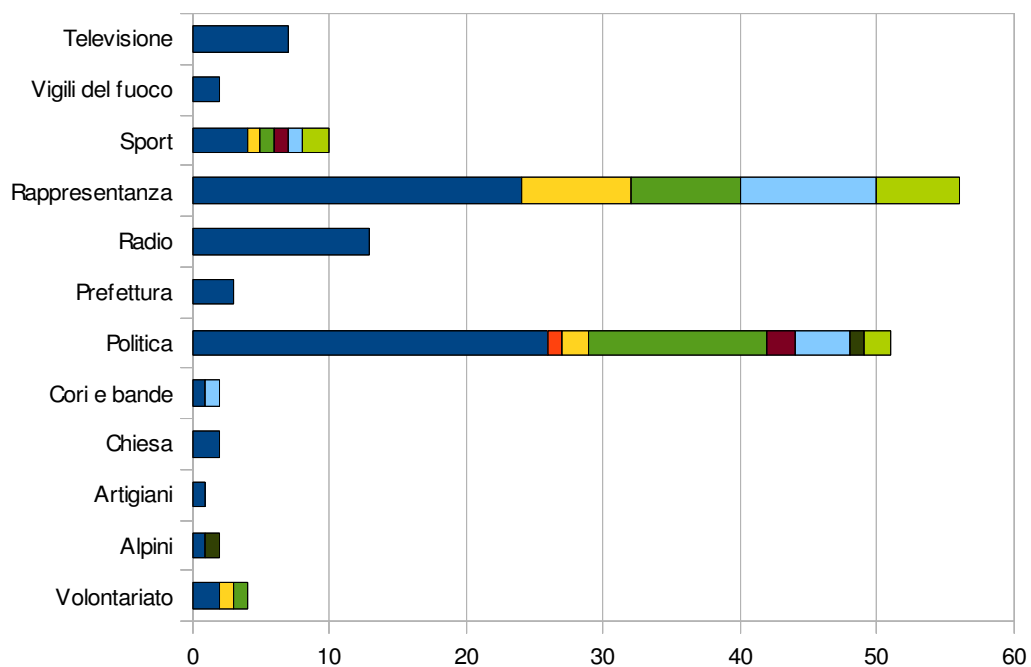
Questo capitolo indica le attività svolte dall' on. Paniz nella Provincia di Belluno (anche con suddivisione nelle diverse aree della Provincia).

## DATI DAL 30.04.2008 AL 21.07.2011

ATTIVITA' PROVINCIA DI BELLUNO 2008 – 2009 – 2010 – 2011							
VALLATA		Incontri di partito	Incontri rappresentanza	Interventi TV	Interventi radio	Celebrazioni	Totali
Agordino	2008	1	1				2
	2009	2	7			2	11
	2010		5				5
	2011		4				4
Alpago	2008		16				16
	2009	1	17			2	20
	2010		12				12
	2011		1				1
Belluno (comune)	2008	21	36	6	16	7	86
	2009	39	51	9	26	13	138
	2010	36	60	1	20	2	119
	2011	13	22	6	22	4	67
Cadore	2008	2	15			3	20
	2009	3	24			1	28
	2010		1				1
	2011		1				1
Comelico	2008						0
	2009		3				3
	2010						0
	2011		3				3
Cortina d'Ampezzo	2008		7				7
	2009	8	10				18
	2010	1	5				6
	2011	2	1				3
Feltrino	2008	5	8				13
	2009	3	7			2	12
	2010	1	5				6
	2011		1				1
Longaronese	2008	1	6				7
	2009	2	5				7
	2010	1	4				5
	2011						0
Valbelluna	2008	3					3
	2009	2	4				6
	2010		1				1
	2011		2	1		1	4

<b>Totale attività 2008</b>	<b>154</b>
<b>Totale attività 2009</b>	<b>243</b>
<b>Totale attività 2010</b>	<b>155</b>
<b>Totale attività 2011</b>	<b>84</b>

# ATTIVITA' NEL DETTAGLIO





**CAPITOLO II**  
**ATTIVITÀ SVOLTE DALL' ON.**  
**PANIZ NELLA REGIONE VENETO**

## PREMESSA

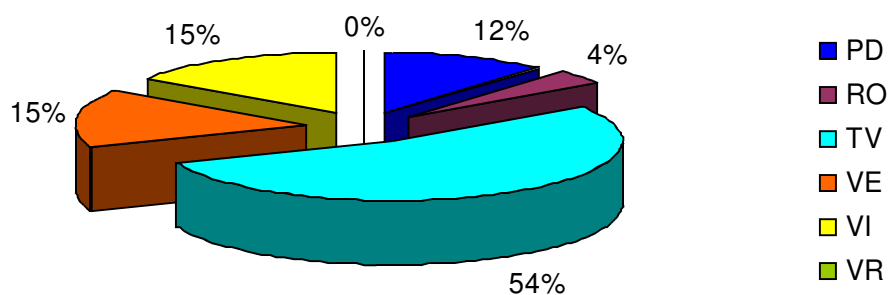


In questo capitolo sono descritte le attività svolte dall' on. Paniz nelle province del Veneto, ad eccezione della provincia di Belluno, già esaminata.

## DATI DAL 30.04.2008 AL 21.07.2011.

Province	Attività politica				Rappresentanza				Convegni				Interventi TV				Celebrazioni			
	2008	2009	2010	2011	2008	2009	2010	2011	2008	2009	2010	2011	2008	2009	2010	2011	2008	2009	2010	2011
PD	1	5	1						1		1			4	1		1	1		1
RO					1													2		
TV	3	3	1	2	4	7	2						8	14	1	2				
VE	2				2	2					2									
VR						1												1		
VI	1				1												2			
TN								1												
<b>Totali</b>	<b>7</b>	<b>8</b>	<b>2</b>	<b>2</b>	<b>8</b>	<b>10</b>	<b>2</b>	<b>1</b>	<b>1</b>	<b>0</b>	<b>3</b>	<b>0</b>	<b>8</b>	<b>18</b>	<b>2</b>	<b>2</b>	<b>3</b>	<b>4</b>	<b>0</b>	<b>1</b>

Attività Veneto extra Belluno				
Province	2008	2009	2010	2011
PD	3	9	5	1
RO	1	2	1	0
TV	14	24	14	4
VE	4	2	2	0
VI	4	1	0	0
VR	0	2	2	0
TN				1
<b>Totale</b>	<b>26</b>	<b>40</b>	<b>24</b>	<b>6</b>



**CAPITOLO III**

**ATTIVITÀ SVOLTE DALL' ON.**

**PANIZ NELLA REGIONE LAZIO**

# PREMESSA

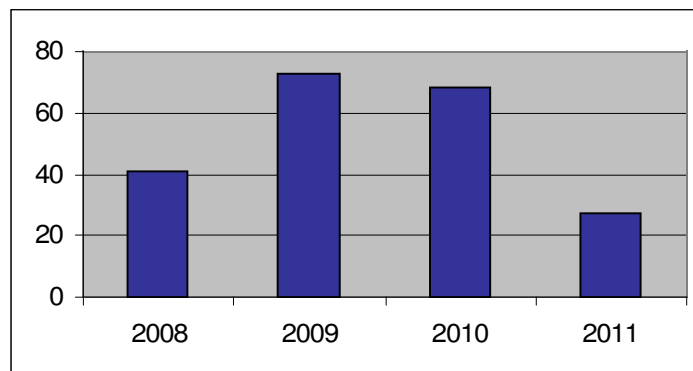


## DATI DAL 30.04.2008 AL 21.07.2011.

Se si fa un paragone con i dati del 2008, come dimostrano i grafici sottostanti, gli interventi effettuati nella regione Lazio nel 2009 hanno subito un decisivo incremento.

ANNO	INTERVENTI
2008	41
2009	73
2010	68
2011	27

### CONFRONTO ATTIVITA' 2008 – 2009 – 2010 – 2011



**CAPITOLO IV**  
**ATTIVITÀ SVOLTE DALL' ON.**  
**PANIZ NELLE ALTRE REGIONI**  
**D'ITALIA E ALL'ESTERO**

## PREMESSA



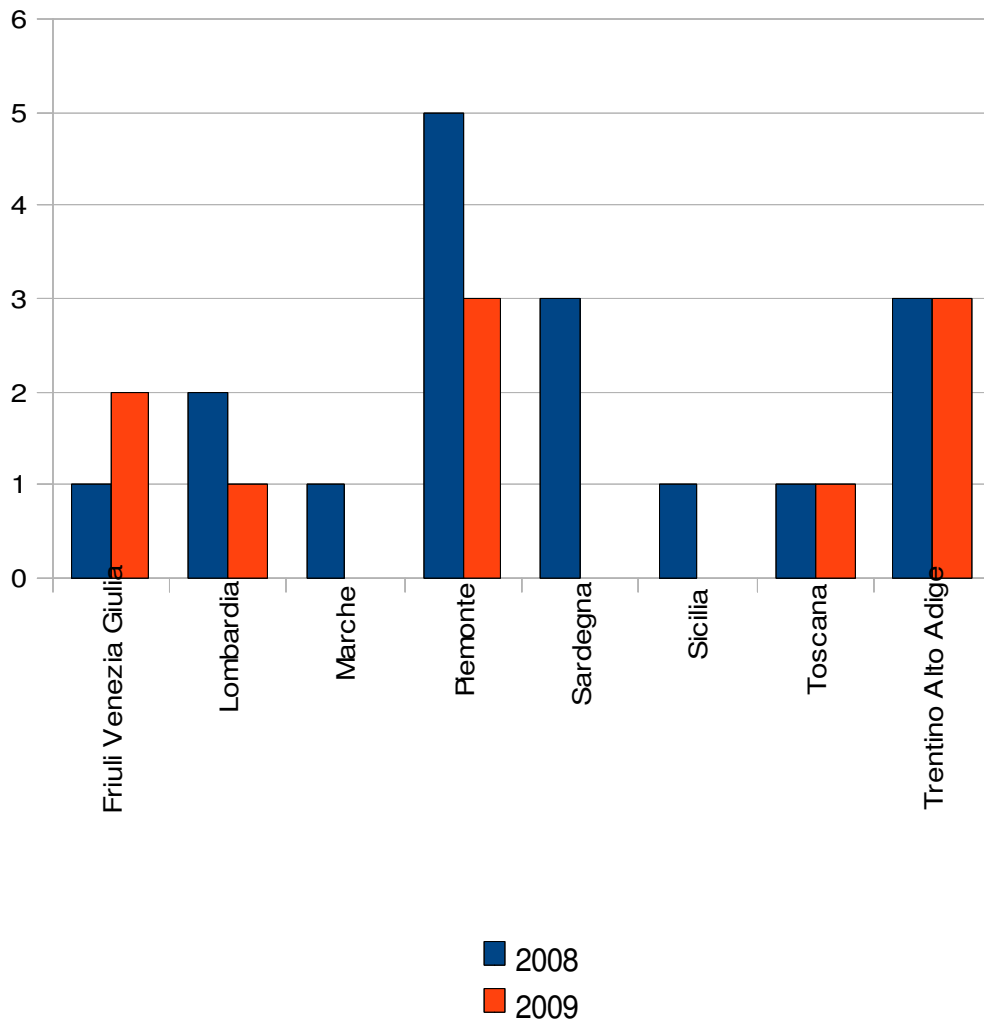
Le attività dell'Onorevole Paniz nel corso dell'ultima legislatura si sono svolte in queste regioni: Campania, Friuli-Venezia Giulia, Lombardia, Marche, Piemonte, Sardegna, Sicilia, Toscana e Trentino Alto Adige.

REGIONE	ANNO	TOTALE INTERVENTI
CAMPANIA	2008	0
	2009	2
	2010	2
FRIULI V. GIULIA	2008	1
	2009	4
LOMBARDIA	2008	2
	2009	5
MARCHE	2008	1
	2009	0
PIEMONTE	2008	5
	2009	3
PUGLIA	2010	1
SARDEGNA	2008	3
	2009	0
SICILIA	2008	1
	2009	0
TOSCANA	2008	1
	2009	1
TRENTINO	2008	3
	2009	3
	2010	1

TOTALE 2008	17
TOTALE 2009	18
TOTALE 2010	3

EXTRA ITALIA (TURCHIA)	2008	0
	2009	4

Il grafico seguente offre un confronto delle attività svolte nelle diverse regioni d'Italia.



**INTERVENTI RADIOFONICI E TELEVISIVI DI SOLO CONTENUTO  
POLITICO dal 30.04.2008 al 21.07.2011.**

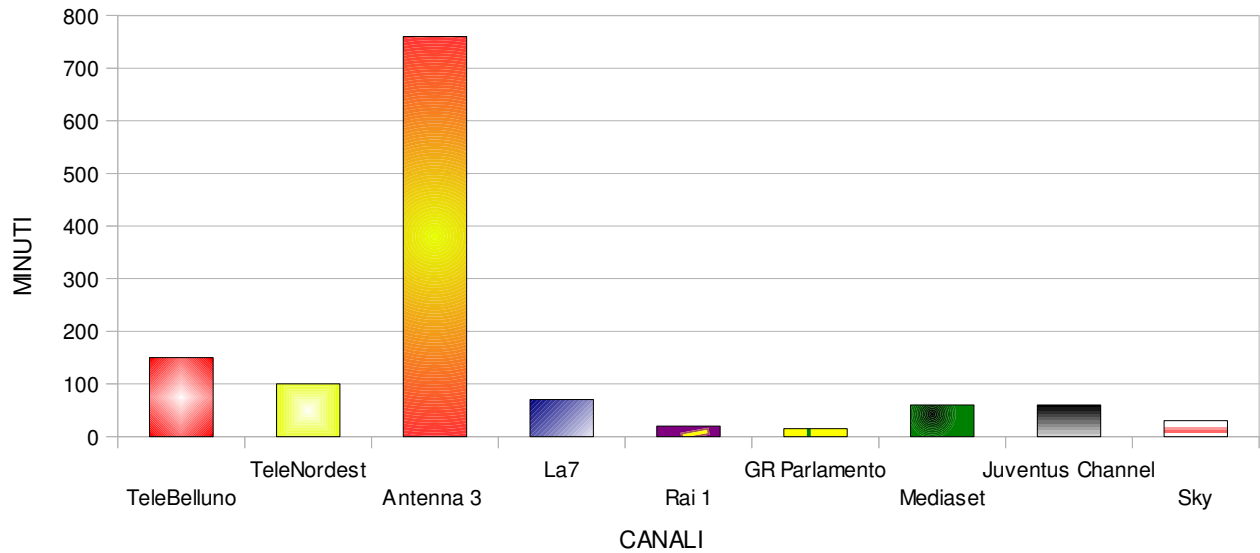
Durata interviste televisive										
min	Tele Belluno	Tele Nordest	Antenna 3	LA7	Rai 1	G.R. Parlamento	Mediaset	Juventus Channel	Sky	Canale Italia
<10	3		2	1	3		20	1	3	2
10' - 15'	6		6	1	3	2	3	4	1	2
15' - 30'	3		1						1	
30' - 60'	3	2	2	1		2			1	
> 1 ora			16	9	7		1	2	1	3
<b>Min Totali</b>	<b>195'</b>	<b>100'</b>	<b>950'</b>	<b>1112'</b>	<b>605'</b>	<b>105'</b>	<b>146'</b>	<b>190'</b>	<b>140'</b>	<b>210'</b>

Durata interviste televisive											
min	Tv Class	Rai Tre	Class News tv	T9 tv	Treviso Uno	Rai News	Reuters Tv	Rai 2	Tv 2000	Gold Italia Tv	Altre tv
<10		2	1		1			4		2	3
10' - 15'	1	3	2				1	1		3	2
15' - 30'	1	1	2			2		1		1	
30' - 60'			1						4	1	
> 1 ora		4	2	1				1			4
<b>Min Totali</b>	<b>35'</b>	<b>395'</b>	<b>310'</b>	<b>120'</b>	<b>5'</b>	<b>40'</b>	<b>20'</b>	<b>103'</b>	<b>130'</b>	<b>105'</b>	<b>449'</b>

**Sono escluse le presenze nel corso dei telegiornali e radiogiornali.**

Durata interviste radio							
min	Radio Belluno	Radio Cortina	Radio Radicale	Radio Gruppo Caltagirone	Radio Città Futura	Radio Rai	Altro
<10	1	2				4	6
10' - 15'	13	22	2	1	13	2	28
15' - 30'	2	47	2		3	2	10
30' - 60'			4			5	3
> 1 ora						3	1
<b>Min Totali</b>	<b>197'</b>	<b>911'</b>	<b>287'</b>	<b>15'</b>	<b>190'</b>	<b>477'</b>	<b>752'</b>

## RAPPRESENTAZIONE GRAFICA INTERVENTI TELEVISIVI



## RAPPRESENTAZIONE GRAFICA INTERVENTI RADIOFONICI

